

## Mobil 3 mot 3 bane

**Krav til de som låner/leier gulvet: Instruksjonene nedenfor SKAL følges.**

**Mål:** Ferdig utlagt: 12 x 16 meter. Banen har offisielle 3MOT3-mål, 15x 11 meter, med ca 50 cm på utsiden rund hele banen



Under oppbevaring og transport ligger gulvet delt i fliser på ca 135 cm x 135 cm. Hver slik flis kan deles i 16 mindre enheter (4 x 4). Kassen som det oppbevares i er 138x138 x 235 cm.

### Legging av gulv:



Gulvet er stablet i rett rekkefølge. Den øverste hele flisen i kassa er hjørnet til venstre på dette bildet. Man begynner nederst i venstre hjørne og jobber konsekvent ned hver lengde. Det tar ca en time for 3 stk å legge ut gulvet. Det kan være en fordel med hansker.


Flisene settes sammen ved å trykke dem sammen. NB! De må IKKE sparkes sammen, da ødelegges tuppene som man fester med.



Her ser man den hvordan gulvet er bygd opp.

## Demontering av gulvet

Gulvet demonteres ved å dele opp i fliser igjen. Her begynner man der man sluttet når man la gulvet, altså i høyre hjørne på dette bildet.



Flisene løsnes fra hverandre i samme størrelse som ved montering, legges tilbake i kassa i riktig rekkefølge, slik at det blir enkelt for nestemann å legge gulvet.



Her ser dere kassa gulvet lagres og transporteres i. Fagfolk anbefaler ikke å frakte kassen med henger, da den er tung og veldig høy. Lastebiltransport anbefales. Banen er lagret på Stjørdal hos Åge Sjølstad 90023471. Han kan hjelpe dere med lastebiltransport.

**Lykke til!**

**NBBF Region Midt 2021**