

**Årsregnskap 2020**  
**for**  
**NBBF Region Midt**

**Foretaksnr. 971375973**

## Resultatregnskap


	Note	2020	2019
<b>DRIFTSINNTEKTER OG DRIFTSKOSTNADER</b>			
<b>Driftsinntekter</b>			
Annen driftsinntekt		910 670	830 360
<b>Sum driftsinntekter</b>		<b>910 670</b>	<b>830 360</b>
<b>Driftskostnader</b>			
Lønnskostnad	1	372 015	320 572
Annen driftskostnad	1	423 218	541 441
<b>Sum driftskostnader</b>		<b>795 233</b>	<b>862 013</b>
<b>DRIFTSRESULTAT</b>		<b>115 437</b>	<b>(31 653)</b>
<b>FINANSINNTEKTER OG FINANSKOSTNADER</b>			
<b>Finansinntekter</b>			
Annen renteinntekt		1 296	3 446
<b>Sum finansinntekter</b>		<b>1 296</b>	<b>3 446</b>
<b>Finanskostnader</b>			
Annen rentekostnad		77	0
<b>Sum finanskostnader</b>		<b>77</b>	<b>0</b>
<b>NETTO FINANSPOSTER</b>		<b>1 219</b>	<b>3 446</b>
<b>ORDINÆRT RES. FØR SKATTEKOSTNAD</b>		<b>116 656</b>	<b>(28 207)</b>
Skattekostnad på ordinært resultat		0	0
<b>ORDINÆRT RESULTAT</b>		<b>116 656</b>	<b>(28 207)</b>
<b>ÅRSRESULTAT</b>		<b>116 656</b>	<b>(28 207)</b>
<b>OVERF. OG DISPONERINGER</b>			
Overføringer annen egenkapital	2	116 656	(28 207)
<b>SUM OVERFØRINGER OG DISPONERINGER</b>		<b>116 656</b>	<b>(28 207)</b>




## Balanse pr. 31.12.2020


	Note	31.12.2020	31.12.2019
<b>EIENDELER</b>			
<b>OMLØPSMIDLER</b>			
Fordringer		143 183	91 900
Kundefordringer		29 052	24 901
Andre kortsiktige fordringer		172 235	116 801
<b>Sum fordringer</b>		<b>489 388</b>	<b>426 684</b>
Bankinnskudd, kontanter o.l.	3	661 622	543 485
<b>SUM OMLØPSMIDLER</b>		<b>661 622</b>	<b>543 485</b>
<b>SUM EIENDELER</b>			
<b>EGENKAPITAL OG GJELD</b>			
<b>EGENKAPITAL</b>			
Opptjent egenkapital	4	411 030	294 374
Annen egenkapital		411 030	294 374
<b>Sum opptjent egenkapital</b>		<b>411 030</b>	<b>294 374</b>
<b>SUM EGENKAPITAL</b>			
<b>GJELD</b>			
<b>KORTSIKTIG GJELD</b>			
Leverandørgjeld		155 543	154 061
Annen kortsiktig gjeld	5	95 050	95 050
<b>SUM KORTSIKTIG GJELD</b>		<b>250 593</b>	<b>249 110</b>
<b>SUM GJELD</b>		<b>250 593</b>	<b>249 110</b>
<b>SUM EGENKAPITAL OG GJELD</b>		<b>661 622</b>	<b>543 485</b>

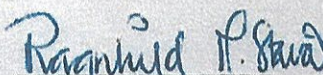
Trondheim \_\_/\_\_/2021

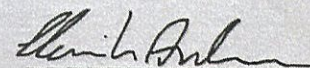
  
 Mathias Aarskog  
 Styreleder

  
 Trond Schwenke  
 Nestleder

  
 Gizella Viola Gyorgy  
 Daglig leder

  
 Raymond Gregory Knudson  
 Styremedlem

  
 Ragnhild Marie Stava  
 Styremedlem

  
 Henrik Andersen  
 Styremedlem



**Balanse pr. 31.12.2020**

	Note	31.12.2020	31.12.2019
<b>EIENDELER</b>			
<b>OMLØPSMIDLER</b>			
<b>Fordringer</b>			
Kundefordringer			
1500 KUNDEFORDRINGER		7 550,00	26 900,00
1530 OPPTJENTE IKKE FAKT. INNTEKTER		135 633,00	65 000,00
<b>Sum Kundefordringer</b>		<b>143 183,00</b>	<b>91 900,00</b>
Andre kortsiktige fordringer			
1573 Andre korts.lån til ansatte		528,76	0,00
1579 ANDRE KORTS.FORDRINGER		28 523,00	24 901,00
<b>Sum Andre kortsiktige fordringer</b>		<b>29 051,76</b>	<b>24 901,00</b>
<b>Sum fordringer</b>		<b>172 234,76</b>	<b>116 801,00</b>
Bankinnskudd, kontanter o.l.			
1920 DNB NOR 5361.08.29011	3	70 652,76	109 219,23
1930 1503.37.04361 sparekonto		404 641,17	303 374,13
1950 BANKKONTO SKATTETREKK		14 093,73	14 090,46
<b>Sum Bankinnskudd, kontanter o.l.</b>		<b>489 387,66</b>	<b>426 683,82</b>
<b>SUM OMLØPSMIDLER</b>		<b>661 622,42</b>	<b>543 484,82</b>
<b>SUM EIENDELER</b>		<b>661 622,42</b>	<b>543 484,82</b>
 <b>EGENKAPITAL OG GJELD</b>			
<b>EGENKAPITAL</b>			
<b>Opptjent egenkapital</b>			
Annen egenkapital	4		
2050 FRI EGENKAPITAL		411 029,88	294 374,36
<b>Sum Annen egenkapital</b>		<b>411 029,88</b>	<b>294 374,36</b>
<b>Sum opptjent egenkapital</b>		<b>411 029,88</b>	<b>294 374,36</b>
<b>SUM EGENKAPITAL</b>		<b>411 029,88</b>	<b>294 374,36</b>
 <b>GJELD</b>			
<b>KORTSIKTIG GJELD</b>			
Leverandørgjeld			
2400 LEVERANDØRGJELD		155 543,03	154 060,95
<b>Sum Leverandørgjeld</b>		<b>155 543,03</b>	<b>154 060,95</b>
Annen kortsiktig gjeld			
2989 Avsetninger for andre forplikte	5	95 049,51	95 049,51
<b>Sum Annen kortsiktig gjeld</b>		<b>95 049,51</b>	<b>95 049,51</b>
<b>SUM KORTSIKTIG GJELD</b>		<b>250 592,54</b>	<b>249 110,46</b>
<b>SUM GJELD</b>		<b>250 592,54</b>	<b>249 110,46</b>
<b>SUM EGENKAPITAL OG GJELD</b>		<b>661 622,42</b>	<b>543 484,82</b>

## Noter 2020

### Regnskapsprinsipper:

Årsregnskapet er satt opp i samsvar med regnskapsloven og god regnskapsskikk for små foretak.

### Omløpsmidler og kortsiktig gjeld

Omløpsmidler og kortsiktig gjeld omfatter normalt poster som forfaller til betaling innen ett år etter siste dag i regnskapsåret, samt poster som knytter seg til varekretsløpet. Omløpsmidler vurderes til laveste verdi av anskaffelseskost og antatt virkelig verdi (Laveste verdis prinsipp).

### Inntektsføring

Inntektsføring ved salg av varer skjer på leveringstidspunktet. Tjenester inntektsføres i takt med utførelsen. Andelen av salgsinntekter som knytter seg til fremtidige serviceytelser, balanseføres som uopptjent inntekt ved salget og inntektsføres deretter i takt med levering av ytelsene.

### Fordringer

Kundefordringer føres opp i balansen til pålydende etter fradrag for avsetning til påregnelig tap. Avsetning til påregnelig tap gjøres på grunnlag av en individuell vurdering av de enkelte fordringene. I tillegg gjøres det for øvrige kundefordringer en uspesifisert avsetning for å dekke antatt tap.

Andre fordringer er også gjenstand for en tilsvarende vurdering.

### Note 1 - Lønnskostnad

	I år	I fjor
Lønn	28 850	13 650
Arbeidsgiveravgift	0	0
Andre lønnsrelaterte ytelser	343 165	306 922
<b>Totalt</b>	<b>372 015</b>	<b>320 572</b>

Andre lønnsrelaterte ytelser består av innleid personal i hovedsak fra Norges Basketballforbund samt honorar trener til instruktør Trener1-kurs

Det er ikke utbetalt honorar til revisor.

## Noter 2020

### Note 2 - Overføringer annen egenkapital

#### Disponeringer

Årets resultat før skattekostnad	116 656
Skattekostnad	0
<b>Årets resultat</b>	<b>116 656</b>

#### Disponeringer

Avsatt til annen opptjent egenkapital	116 656
<b>Sum disponert</b>	<b>116 656</b>

### Note 3 - Bankinnskudd, kontanter o.l.

Skattetrekkinnskudd utgjør pr 31.12. i år kr 14 094 og utgjorde pr 31.12. i fjor kr 14 090. Skyldig skatt utgjør kr 0 ved årskiftet.

### Note 4 - Annen egenkapital

	Aksjekapital / selskapskapital	Annen egenkapital	Sum egenkapital
Pr 1.1.	0	294 374	294 374
Tilført fra årsresultat	0	116 656	116 656
<b>Pr 31.12.</b>	<b>0</b>	<b>411 030</b>	<b>411 030</b>

### Note 5 - Annen kortsiktig gjeld

Selskapet har mottatt tilskudd fra Trondheim Kommune med tilsammen kr 527 000,- tidligere år. Utstyr er kjøpt inn. Det står igjen 95 050,- av dette tilskuddet pr 31.12.2020.

# Resultatregnskap

	Note	2020	2019
<b>DRIFTSINNTEKTER OG DRIFTSKOSTNADER</b>			
<b>Driftsinntekter</b>			
Annen driftsinntekt			
3400 TILSKUDD NBBF		36 812,00	87 396,00
3441 ANDRE TILSKUDD		128 133,00	0,00
3450 TILSKUDD FYLKET/STIK		28 669,13	22 795,00
3900 BINGONNTEKTER		69 476,00	77 871,00
3901 ANDRE EKSTRAORDINÆRE INNTEKTER		435,04	447,81
3910 SERIEKONTINGENT		398 500,00	483 000,00
3920 KLUBBKONTINGENT		59 500,00	64 750,00
3930 OVERGANGSGEBYR		1 800,00	2 600,00
3935 TRENERKURS		27 300,00	11 400,00
3940 MERVERDI AVGIFT KOMPENSASJON		55 479,00	0,00
3950 DELTAKELSE EASY OG SMÅBASKET		66 550,00	56 250,00
3960 DOMMERKURS EGENANDEL		31 458,00	12 350,00
3961 DOMMERTRØYER		0,00	3 300,00
3970 Bøter Walkover		6 558,00	8 200,00
<b>Sum Annen driftsinntekt</b>		<b>910 670,17</b>	<b>830 359,81</b>
<b>Sum driftsinntekter</b>		<b>910 670,17</b>	<b>830 359,81</b>
<b>Driftskostnader</b>			
Lønnskostnad	1		
5000 LØNNINGER		28 850,00	13 650,00
5090 Påløpt, ikke utbetalt lønn		(28 850,00)	(13 650,00)
5900 INNLEIE NBBF		353 222,97	303 856,33
5990 ANDRE PERSONALKOSTNADER		18 792,40	16 716,00
<b>Sum Lønnskostnad</b>		<b>372 015,37</b>	<b>320 572,33</b>
Annen driftskostnad	1		
6300 LEIE LOKALER		48 936,32	47 372,00
6399 ANNEN KOSTNAD LOKALER		429,20	1 588,13
6401 IT KOSTNADER		27 006,71	21 026,16
6572 BEKLEDNING		7 560,00	383,44
6705 HONORARER REGNSKAP		37 500,00	27 252,00
6706 Honorar administrasjon		50 000,00	100 000,00
6730 HONORAR REG LAGS TRENERE		15 000,00	18 750,00
6731 HONORAR JETS		0,00	(1 214,50)
6734 DOMMERE HONORAR/REISER		30 228,22	45 503,04
6736 Dommertrøyer utg		0,00	4 270,00
6800 KONTORREKVISITA		9 438,00	3 333,60
6860 FAGLIGE MØTER OG KURS		4 618,00	9 644,83
6863 DOMMEROBSERVASJONER		5 350,00	7 450,00
6864 DOMMERKURS		18 664,50	21 797,75
6865 TRENERKURS		45 850,00	20 587,03
6903 MOBILTELEFON		2 713,02	2 738,53
6940 PORTO		144,00	555,00
7120 SMÅBASKETARRANGEMENT		3 400,00	7 900,00
7123 Dommerutgifter U13		9 525,00	13 100,00
7124 EBC/EB Kampledere		8 950,00	28 975,00
7125 HALL LEIE		37 095,00	52 537,00
7126 Dommerhonorar sluttspill og wo		3 350,00	20 850,00
7127 Utgifter jenteprojekt		10 000,00	0,00
7130 EASYBASKET		9 200,00	23 600,00

## Resultatregnskap

	Note	2020	2019
7140 REISEKOSTNADER E/REGNING		14 456,80	17 409,00
7420 GAVER OG PREMIER		850,00	7 820,00
7421 Gaver og premier EBC/EB-arr		9 960,00	33 340,00
7711 STYREMØTEKOSTNADER		4 060,25	2 499,32
7770 BANK- OG KORTGEBYRER		1 932,83	2 373,29
7831 TAP PÅ FORDRINGER		7 000,00	0,00
<b>Sum Annen driftskostnad</b>		<b>423 217,85</b>	<b>541 440,62</b>
<b>Sum driftskostnader</b>		<b>795 233,22</b>	<b>862 012,95</b>
<b>DRIFTSRESULTAT</b>		<b>115 436,95</b>	<b>(31 653,14)</b>
<b>FINANSINNTEKTER OG FINANSKOSTNADER</b>			
<b>Finansinntekter</b>			
Annen renteinntekt			
8050 Renteinntekt bankinnskudd		1 296,00	3 446,41
<b>Sum Annen renteinntekt</b>		<b>1 296,00</b>	<b>3 446,41</b>
<b>Sum finansinntekter</b>		<b>1 296,00</b>	<b>3 446,41</b>
<b>Finanskostnader</b>			
Annen rentekostnad			
8155 RENTEK./PURREGEB. LEVERANDØRER		77,43	0,00
<b>Sum Annen rentekostnad</b>		<b>77,43</b>	<b>0,00</b>
<b>Sum finanskostnader</b>		<b>77,43</b>	<b>0,00</b>
<b>NETTO FINANSPOSTER</b>		<b>1 218,57</b>	<b>3 446,41</b>
<b>ORDINÆRT RES. FØR SKATTEKOSTNAD</b>		<b>116 655,52</b>	<b>(28 206,73)</b>
Skattekostnad på ordinært resultat			
<b>ORDINÆRT RESULTAT</b>		<b>116 655,52</b>	<b>(28 206,73)</b>
<b>ÅRSRESULTAT</b>		<b>116 655,52</b>	<b>(28 206,73)</b>
<b>OVERF. OG DISPONERINGER</b>			
Overføringer annen egenkapital	2		
8960 AVSATT TIL FRI EGENKAPITAL		116 655,52	(28 206,73)
<b>Sum Overføringer annen egenkapital</b>		<b>116 655,52</b>	<b>(28 206,73)</b>
<b>SUM OVERFØRINGER OG DISPONERINGER</b>		<b>116 655,52</b>	<b>(28 206,73)</b>